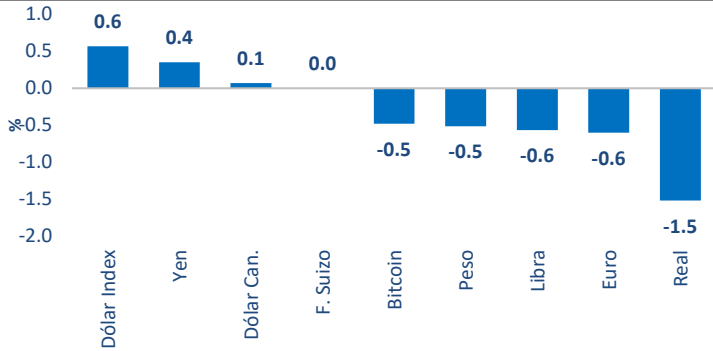


Al Cierre de los Mercados...

12 de Agosto de 2022

Dirección de Análisis Económico,
Cambiario y Bursátil

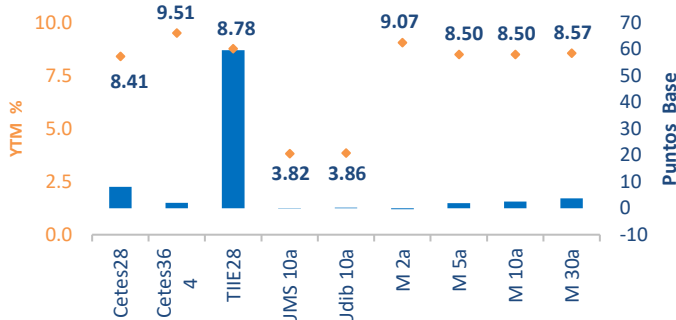
Divisas



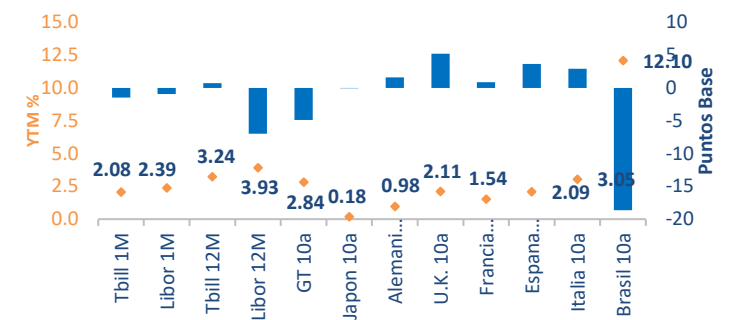
Divisas

	USD	EUR	JPY	GBP	CAD	BRL	MXN
MXN	19.8426	20.3545	0.1486	24.0810	15.5348	0.2559	PESOS
BRL	5.0780	5.2090	0.7548	6.1627	3.9756	REALES	0.2559
CAD	1.2773	1.3103	0.0096	1.5501	DOLARES	0.2515	0.0644
GBP	0.8240	0.8453	0.0062	LIBRAS	0.6451	0.1623	0.0415
JPY	133.4900	136.9340	YENES	162.0035	104.5095	26.2879	6.7274
EUR	0.9748	EUROS	0.0073	1.1831	0.7632	0.1920	0.0491
USD	DOLARES	1.0258	0.0075	1.2136	0.7829	0.1969	0.0504

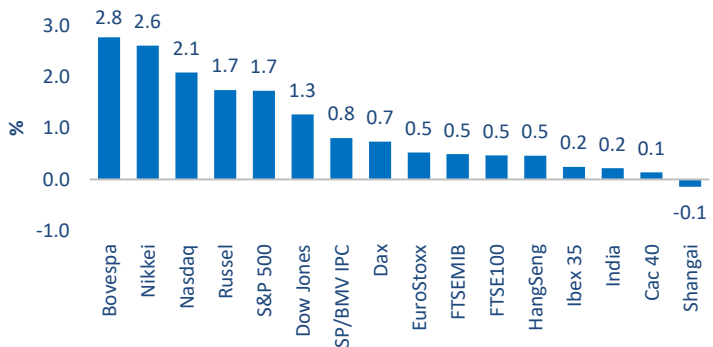
Tasas Locales



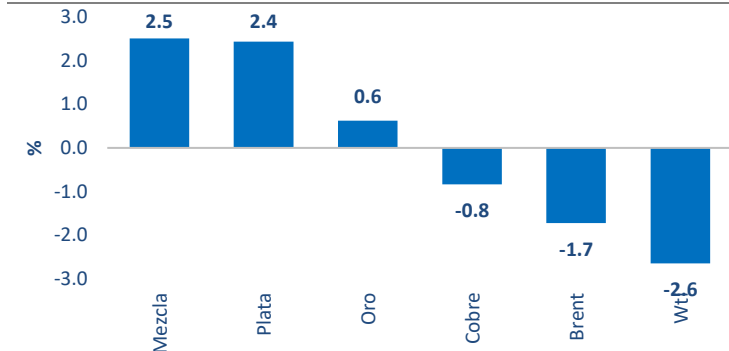
Tasas Internacionales



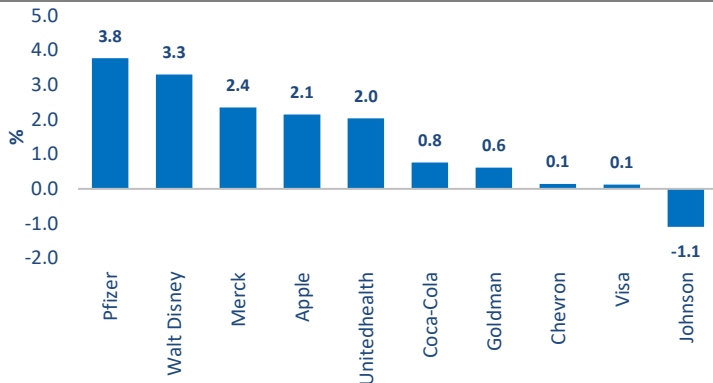
Índices



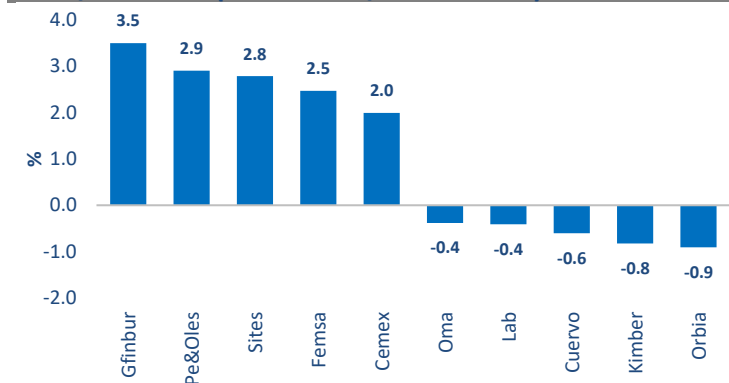
Commodities



Dow Jones (Ganadoras/Perdedoras)



S&P/BMV IPC (Ganadoras/Perdedoras)



Cierres			Variación					
Divisas	Actual	Previo	1d	5d	1m	Acum 2022	12m	
Peso	19.84	19.94	-0.51%	-2.75%	-4.86%	-3.34%	-0.61%	
Dólar Index	105.69	105.09	0.57%	-0.88%	-2.21%	10.47%	13.60%	
Euro	1.03	1.03	-0.60%	0.74%	2.20%	-9.78%	-12.55%	
Yen	133.49	133.02	0.35%	-1.13%	-2.47%	16.00%	20.90%	
Libra	1.21	1.22	-0.57%	0.52%	2.08%	-10.32%	-12.11%	
Dólar Can.	1.28	1.28	0.07%	-1.23%	-1.91%	1.08%	1.97%	
F. Suizo	0.94	0.94	0.00%	-2.07%	-4.13%	3.14%	1.98%	
Real	5.08	5.16	-1.52%	-1.68%	-6.63%	-8.85%	-3.33%	
Bitcoin	24,100.48	24,216.28	-0.48%	3.59%	23.95%	-47.98%	-45.82%	

% Cierres			Variación Pb					
Tasas	Actual	Previo	1d	5d	1m	Acum 2022	12m	
Cetes28	8.41	8.33	8.00	36.00	71.00	291.00	383.00	
Cetes364	9.51	9.49	2.00	11.00	-13.00	256.00	398.00	
TIE28	8.78	8.18	59.63	65.60	74.50	306.00	424.35	
UMS 10a	3.82	3.82	-0.02	-12.01	-12.64	215.74	291.20	
Udib 10a	3.86	3.86	0.18	3.63	-33.98	93.74	143.29	
M 2a	9.07	9.07	-0.38	-1.48	-41.54	187.64	343.38	
M 5a	8.50	8.49	1.94	-1.05	-63.60	109.54	200.21	
M 10a	8.50	8.48	2.54	5.50	-54.89	94.84	152.13	
M 30a	8.57	8.53	3.67	3.13	-60.43	51.14	87.33	

Cierres %			Variación Pb					
Tasas	Actual	Previo	1d	5d	1m	Acum 2022	12m	
Tbill 1M	2.08	2.10	-1.48	-0.26	60.51	206.67	205.66	
Libor 1M	2.39	2.40	-0.94	1.83	42.66	228.98	229.44	
Tbill 12M	3.24	3.23	0.73	2.56	31.95	286.31	316.58	
Libor 12M	3.93	4.00	-7.00	4.91	20.61	334.50	368.53	
GT 10a	2.84	2.89	-4.91	1.17	-13.02	132.84	147.95	
Japon 10a	0.18	0.18	-0.05	2.15	-5.35	11.85	16.15	
Alemania 10a	0.98	0.97	1.59	3.29	-14.45	116.64	144.56	
U.K. 10a	2.11	2.06	5.22	6.21	3.55	114.10	150.87	
Francia 10a	1.54	1.53	0.89	5.37	-18.78	134.69	167.09	
Espana 10a	2.09	2.06	3.65	6.48	-12.70	153.02	187.20	
Italia 10a	3.05	3.02	2.91	3.21	-5.84	187.95	250.61	
Brasil 10a	12.10	12.29	-18.64	-34.89	-118.99	126.11	187.12	

Cierres			Variación					
Índices	Actual	Previo	1d	5d	1m	Acum 2022	12m	
Dow Jones	33,761	33,337	1.27%	2.92%	8.97%	-7.09%	-4.90%	
S&P 500	4,280	4,207	1.73%	3.26%	12.08%	-10.20%	-4.05%	
Nasdaq	13,047	12,780	2.09%	3.08%	15.82%	-16.60%	-11.94%	
Russel	2,486	2,443	1.75%	3.44%	12.74%	-10.84%	-6.09%	
SP/BMV IPC	48,853	48,461	0.81%	4.56%	2.52%	-8.30%	-4.30%	
Bovespa	112,764	109,718	2.78%	5.91%	14.75%	7.58%	-6.58%	
EuroStoxx	3,777	3,757	0.53%	1.38%	8.31%	-12.13%	-10.64%	
Dax	13,796	13,695	0.74%	1.63%	6.90%	-13.15%	-13.44%	
Cac 40	6,554	6,545	0.14%	1.26%	8.43%	-8.38%	-4.77%	
Ibex 35	8,400	8,380	0.24%	2.85%	4.81%	-3.60%	-6.45%	
FTSE100	7,501	7,466	0.47%	0.82%	4.04%	1.58%	4.28%	
FTSEMIB	22,971	22,858	0.49%	1.70%	6.91%	-16.00%	-13.51%	
Nikkei	28,547	27,819	2.62%	2.20%	6.56%	-0.85%	2.04%	
HangSeng	20,176	20,082	0.46%	-0.13%	-0.60%	-13.77%	-23.55%	
Shangai	3,277	3,282	-0.15%	1.55%	1.51%	-9.97%	-6.81%	
India	59,463	59,333	0.22%	2.00%	10.61%	2.08%	7.26%	

Cierres			Variación					
Comodities	Actual	Previo	1d	5d	1m	Acum 2022	12m	
Oro	1,801	1,790	0.62%	1.43%	4.33%	-1.55%	2.73%	
Plata	21	20	2.43%	4.58%	9.86%	-10.74%	-10.25%	
Cobre	368	371	-0.84%	3.48%	11.50%	-17.65%	-15.70%	
Wti	92	94	-2.65%	3.18%	-4.17%	22.11%	32.93%	
Brent	98	100	-1.73%	3.12%	-1.62%	25.84%	37.26%	
Mezcla	89	87	2.51%	5.87%	-9.95%	25.04%	36.63%	

Directorio

DIRECCIÓN DE ANALISIS ECONÓMICO CAMBIARIO Y BURSÁTIL			
Carlos A. González Tabares	Director de Análisis Económico, Cambiario y Bursátil	T. 5231-4521	crgonzalez@monex.com.mx
ANALISIS ECONÓMICO			
Marcos Daniel Arias Novelo	Analista Económico	T. 5230-0200 Ext. 4186	mdariasn@monex.com.mx
ANALISIS CAMBIARIO			
Janneth Quiroz Zamora	Subdirector de Análisis	T. 5230-0200 Ext. 0669	jquirozz@monex.com.mx
ANALISIS BURSÁTIL			
J. Roberto Solano Pérez	Gerente de Análisis Bursátil	T. 5230-0200 Ext. 4451	jrsolano@monex.com.mx
Brian Rodríguez Ontiveros	Analista Bursátil	T. 5230-0200 Ext. 4195	brodriguez01@monex.com.mx
ANALISIS DE DATOS			
César Adrián Salinas Garduño	Analista de Sistemas de Información	T. 5230-0200 Ext. 4790	casalinasg@monex.com.mx

Disclaimer

Nosotros, el Área de Análisis y Estrategia Bursátil, certificamos que las opiniones contenidas en este documento reflejan exclusivamente el punto de vista del analista responsable de su elaboración. Asimismo, certificamos que no hemos recibido, ni recibiremos, compensación alguna directa o indirecta a cambio de expresar una opinión específica de este reporte.

Es importante mencionar que los analistas no mantienen inversiones directas o a través de interpósita persona, en los valores o instrumentos derivados objeto del reporte de análisis, así como que ninguno de los miembros del Consejo, directores generales y directivos del nivel inmediato inferior a éste, funge con algún cargo en las emisoras que pueden ser objeto de análisis en el presente documento.

En los últimos doce meses, es posible que Monex Grupo Financiero, S.A. de C.V. y/o las Entidades Financieras que lo conforman (en lo sucesivo "Monex"), a través de sus áreas de negocio, haya recibido compensaciones por prestar algún servicio de representación común, financiamiento corporativo, banca de inversión, asesoría corporativa u otorgamiento de créditos bancarios, a emisoras que pueden ser objeto de análisis en el presente informe. Monex no mantiene inversiones, al cierre del último trimestre, directa o indirectamente, en valores o instrumentos financieros derivados, cuyo subyacente sean valores, objeto del presente reporte, que representen el uno por ciento o más de su cartera de inversión, de los valores en circulación o del subyacente de los valores emitidos.

Este reporte está dirigido a la Dirección de Promoción de Banca Privada, Asesoría Patrimonial y Banca de Empresas de Monex. Las recomendaciones reflejan una expectativa de comportamiento de un valor contra su mercado de referencia y en un plazo determinado. Este comportamiento puede estar explicado por el valor fundamental de la compañía, pero también por otros factores. El cálculo del valor fundamental realizado se basa en una combinación de una o más metodologías generalmente aceptadas en los análisis financieros, y que pueden incluir, entre otras, análisis de múltiplos, flujos de efectivo descontados, análisis por partes o alguna otra que aplique al caso particular que se esté analizando. Sin perjuicio de lo que antecede, podrían tener más peso otros factores, entre los que se encuentran el flujo de noticias, momento de beneficios, fusiones y adquisiciones, el apetito del mercado por un determinado sector, entre otros; estos factores pueden llevar a una recomendación opuesta a la indicada solamente por el valor fundamental y su comparación directa con la cotización.

Nuestra política de recomendación contempla los siguientes escenarios: Compra. - Cuando el rendimiento esperado de la acción supere en más del 5% el rendimiento esperado del IPyC; Mantener. - Cuando el rendimiento esperado de la acción se ubique entre el \pm 5% el rendimiento esperado del IPyC; Venta. - Cuando el rendimiento esperado de la acción sea inferior en más del 5% el rendimiento esperado del IPyC.

El presente documento fue elaborado por Monex con información pública obtenida de fuentes consideradas como fidedignas, sin embargo, no existe garantía, explícita o implícita, de su confiabilidad, por lo que Monex no ofrece ninguna garantía en cuanto a su precisión o integridad. El inversionista que tenga acceso al presente documento debe ser consciente de que los valores, instrumentos o inversiones a que el mismo se refiere pueden no ser adecuados para sus objetivos específicos de inversión, su posición financiera o su perfil de riesgo. El contenido de este mensaje no constituye una oferta, invitación o solicitud de Monex para comprar, vender o suscribir ninguna clase de valores o bien para la realización de operaciones específicas. Monex no asume, ni asumirá obligación alguna derivada del contenido del presente documento, por lo que ningún tercero podrá alegar un daño, perjuicio, pérdida o menoscabo en su patrimonio derivado de decisiones de inversión que hubiese basado en este documento. Las opiniones aquí expresadas sólo representan la opinión del analista y no representan la opinión de Monex ni de sus funcionarios. Los empleados de las áreas de promoción, operación, directivos o cualquier otro profesional de Monex, podrían proporcionar comentarios de mercado, verbalmente o por escrito a los clientes que reflejen opiniones contrarias a las expresadas en el presente documento. Inclusive, Monex o cualquiera de sus promotores, operadores, afiliadas o personas relacionadas podrían realizar decisiones de inversión inconsistentes con las opiniones expresadas en el presente documento.